



HOJA DE DATOS TÉCNICOS

2400 Boston Street | Suite 200 | Baltimore, MD | 21224

Textura en aerosol para paredes de DAP®: tipo golpeada a base de agua

DESCRIPCIÓN DEL PRODUCTO

La **textura en aerosol para paredes de DAP® tipo golpeada a base de agua** es fácil de usar y proporciona una excelente igualación de texturas. Su fórmula blanca resistente al pandeo tiene una fuerte adherencia a la pared, se puede pintar y no requiere de imprimación. El gatillo de agarre ofrece un control manual total para un rociado ergonómico. Tiempo de secado rápido de 15 minutos, dependiendo de la temperatura, humedad y cantidad aplicada. Uso en interior/externo.



EMPAQUE	COLOR	UPC
Lata de 20 oz (567 g)	Blanco	7079850020

CARACTERÍSTICAS Y BENEFICIOS CLAVE

- Ajustable para una excelente igualación de texturas
- Gatillo de agarre de control
- Tiempo de preparación de la pintura de 15 minutos, dependiendo de la temperatura, humedad y cantidad aplicada
- Fuerte adherencia - fórmula resistente al pandeo
- Textura e imprimación en un solo paso
- Poco olor
- Limpieza fácil con agua

USOS SUGERIDOS

UTILICE PARA LA REPARACIÓN DE SUPERFICIES TEXTURIZADAS:

- Paneles de yeso
- Estuco
- Yeso



HOJA DE DATOS TÉCNICOS

2400 Boston Street | Suite 200 | Baltimore, MD | 21224

APLICACIÓN



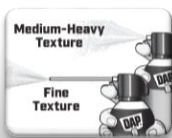
El producto puede generar suciedad. Proteja el área de trabajo con telas protectoras. La superficie debe estar limpia, seca, estructuralmente sólida y libre de todo material extraño. Realice las reparaciones necesarias en la superficie y asegúrese de que esté lisa y seca antes de aplicar la textura en aerosol. **IMPORTANTE:** Asegúrese de que el área esté bien ventilada y que se use el equipo de seguridad adecuado.



AGITE enérgicamente el envase de lata boca abajo durante más de un minuto después de oír que la canica mezcladora se mueve libremente en el envase de lata. Agite frecuentemente boca abajo entre cada aplicación. El producto no funcionará según lo previsto si se omite este paso.



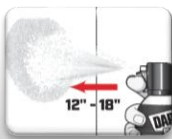
QUITE la pestaña de seguridad superior tirando de la pestaña desde el frente hacia la parte superior de la boquilla. Esta pestaña de seguridad no es reutilizable y debe romperse.




AJUSTE la textura modificando la técnica de rociado. Para obtener una textura más fina, inserte firmemente la pajilla en la punta de la boquilla. Para una textura media a espesa, rocíe sin el inserto de pajilla. Para una textura más espesa, superponga los rociados de textura. Ajuste la distancia a la pared según sea necesario. **IMPORTANTE:** Practique sobre un material para desechar antes de aplicar a la pared.



DISPENSE una descarga rápida de material sobre materiales de desecho para activar antes de aplicar a la superficie.



ROCÍE manteniendo el envase de lata de 30.5 a 46 cm (12 a 18 pulg.) de distancia de la superficie, con descargas intermitentes. Para un difuminado óptimo, utilice diferentes movimientos de pasadas, como arriba y abajo, o de izquierda a derecha. Aplique la textura en pasadas superpuestas para evitar vacíos o zonas irregulares. Si no queda satisfecho, raspe y vuelva a aplicar. **IMPORTANTE:** Continúe agitando frecuentemente durante su uso, asegúrese de que el área esté bien ventilada y de utilizar el equipo de seguridad adecuado. Apretar el gatillo a fondo conlleva el riesgo de expulsar el rociado con fuerza excesiva.



TIPO GOLPETEADA: Deje secar la textura en aerosol durante 30 segundos (para textura fina) a 1 minuto (para textura media) y de 1 a 2 minutos (para textura gruesa). Mantenga la espátula paralela a la pared y aplane ligeramente mediante golpeteo hasta conseguir la textura deseada. **IMPORTANTE:** Asegúrese de sumergir la espátula en agua entre cada pasada. El tiempo de secado depende de la temperatura, el tamaño de la textura y el espesor del material rociado.



PARA PINTAR: Permita que la textura seque por 15 minutos antes de pintarla. El tiempo de secado puede ser mayor en condiciones frías/húmedas o con aplicaciones más gruesas. Siga las instrucciones del fabricante de la pintura para obtener los mejores resultados. Para aplicaciones exteriores/expuestas a la humedad, primero aplique una imprimación impermeable antes de la exposición a la humedad.



LIMPIE la pajilla, la boquilla, las herramientas y el área con una toalla y agua tibia. Invierta el envase de lata apuntando la parte superior hacia abajo. Rocíe una descarga rápida sobre una superficie desechable hasta que la textura se limpie de la punta. Quite de la boquilla cualquier formación de textura. Almacene a temperatura ambiente, evite el frío o el calor extremos.



HOJA DE DATOS TÉCNICOS

2400 Boston Street | Suite 200 | Baltimore, MD | 21224

PARA MEJORES RESULTADOS

- **IMPORTANTE:** Agite vigorosamente antes de intentar rociar y con frecuencia durante la aplicación. **NOTA:** Si se intenta rociar el producto sin agitar y activar correctamente el envase, la eficacia del rociado puede verse reducida. Es posible que esta condición no sea corregible.
- Cubra las áreas circundantes para proteger del rociado
- Dispense una descarga rápida sobre un material de desecho para activar.
- Aplique en temperaturas superiores a 4° C (40° F)
- Practique aplicando sobre un material de desecho antes de aplicar
- Rocíe mediante descargas intermitentes
- Moje la espátula en agua antes de cada pasada del texturizado
- Almacene alejado del calor directo a temperaturas comprendidas entre 4° C a 32° C (40° F a 90° F)
- Si bien esta fórmula no requiere imprimación antes de aplicar la pintura, es posible que aún sea necesaria una imprimación según los requisitos de su proyecto o aplicación.

PROPIEDADES FÍSICAS Y QUÍMICAS TÍPICAS

Propiedades físicas típicas cuando el sellador no está curado	
Apariencia/Consistencia	Material texturizado blanco
Base de polímero	Látex acrílico
Porcentaje de sólidos por peso	55.3%
Densidad (lb por galón estadounidense)	11.55
Olor	Poco olor
Limpieza	Agua
Vida útil en el contenedor	12 meses
Cubrimiento	Fino: hasta 9.3 m ² (100 pies ²) Medio: hasta 6.5 m ² (70 pies ²) Grueso: hasta 5.1 m ² (55 pies ²)
Propiedades de la aplicación típica	
Rango de temperatura para la aplicación	Mejor entre 18.3° C a 26.6° C (65° F a 80° F)

LIMPIEZA Y ALMACENAJE

Limpie la textura húmeda con agua. La textura seca debe cortarse, rasparse o lijarse para retirarla. Almacene en condiciones frescas y secas.



HOJA DE DATOS TÉCNICOS

2400 Boston Street | Suite 200 | Baltimore, MD | 21224

SEGURIDAD

Consulte la etiqueta y la Hoja de datos de seguridad (Safety Data Sheet, SDS) del producto para ver la información de salud y seguridad. Puede solicitar una Hoja de datos de seguridad (SDS) visitando nuestro sitio web en dap.com o llamando al **888-DAP-TIPS**.

GARANTÍA LIMITADA

GARANTÍA LIMITADA DE UN AÑO: Los términos de la garantía están disponibles en dap.com/warranty. Llame al (888)-DAP-TIPS para obtener una copia escrita gratis.

IDENTIFICACIÓN DE LA COMPAÑÍA

Fabricante: DAP Global Inc., 2400 Boston Street, Suite 200, Baltimore, Maryland 21224

Información sobre el uso: Llame al 888-DAP-TIPS o visite dap.com y haga clic en "Ask the Expert"

Información para pedidos: 800-327-3339 u orders@dap.com

Número de fax: 410-558-1068

También, visite el sitio web de DAP en dap.com.